

## Pokles počtu bankrotov pokračoval aj v štvrtom kvartáli roku 2010

Na základe rozhodnutí konkurzných súdov spracovala SCB ďalšiu analýzu vývoja počtu vyhlásených konkurzov a povolených reštrukturalizácií. Do spracovania vstupovali informácie za 4. Q 2010, ktoré boli porovnávané najmä s údajmi za predchádzajúci štvrtrok a za rovnaké obdobie roku 2009.

### Vývoj počtu vyhlásených konkurzov za SR celkom

Aj v 4. Q 2010 sa zopakovala tendencia medzi kvartálneho poklesu celkového počtu vyhlásených konkurzov, ktorú sme po prvý krát zaznamenali v 3. Q. Ako vyplýva z údajov v tabuľke č. 1, po prvý krát bol v 4. Q počet vyhlásených konkurzov nižší v porovnaní s rovnakým obdobím roku 2009 (o 6 vyhlásených konkurzov, čo je medzi ročný pokles o 6,90 %).

Tabuľka č. 1: Vývoj počtu vyhlásených konkurzov v jednotlivých kvartáloch roku 2009 a 2010

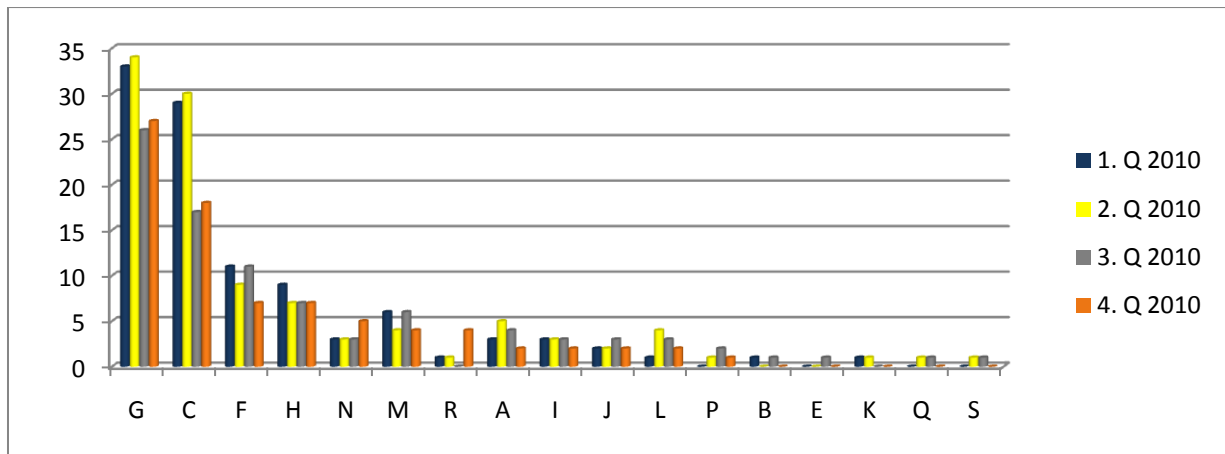
počet vyhlásených konkurzov	2009	2010	% nárast 2010/2009
1. Q	61	103	68,85
2. Q	70	106	51,43
3. Q	67	89	32,84
4. Q	87	81	-6,90

Zdroj: Univerzálny register Plus SR, SCB – Slovak Credit Bureau, s.r.o.

### Vývoj počtu a podielu vyhlásených konkurzov v jednotlivých sekciách ekonomických činností (odvetviach)

Napriek tendencii k poklesu počtu vyhlásených konkurzov v SR celkom v porovnaní s 3. Q 2010, sme v štyroch sekciách (zo 17 sekcií, v ktorých bol v roku 2010 vyhlásený aspoň 1 konkurz) ekonomických činností zaznamenali ich mierny nárast (graf č. 1): veľkoobchod a maloobchod; oprava motorových vozidiel a motocyklov (sekcia G), priemyselná výroba (sekcia C), administratívne a podporné služby (sekcia N); umenie, zábava a rekreácia (sekcia R). **Výrazne najvyšší počet vyhlásených konkurzov bol v 4. Q v sekciách veľkoobchod a maloobchod; oprava motorových vozidiel a motocyklov (sekcia G) a priemyselná výroba (sekcia C).**

Graf č. 1: Vývoj počtu vyhlásených konkurzov v jednotlivých kvartáloch roku 2010 v sekciách\* ekonomických činností (odvetviach)

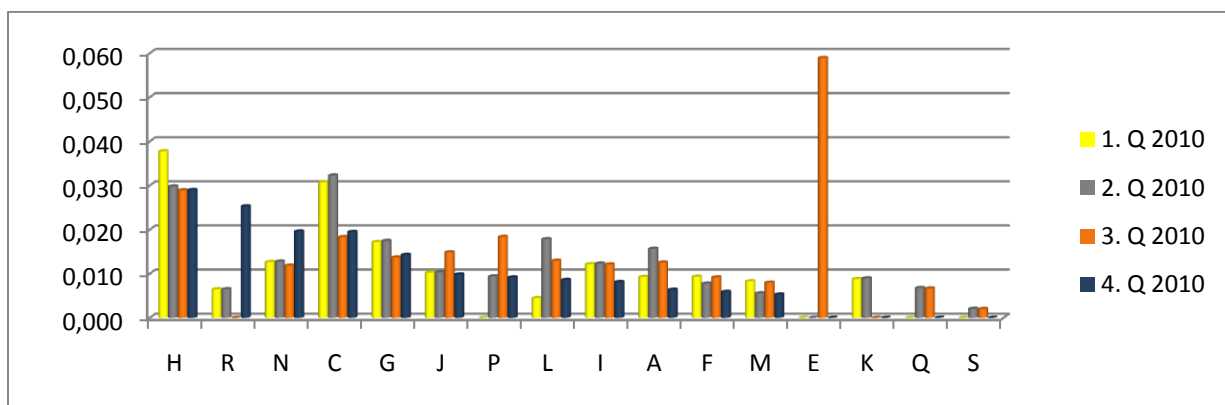


Zdroj: Univerzálny register Plus SR, SCB – Slovak Credit Bureau, s.r.o.

\*sektie (zskupenia) ekonomických činností podľa Štatistickej klasifikácie ekonomických činností: veľkoobchod a maloobchod; oprava motorových vozidiel a motocyklov (sektia G); priemyselná výroba (sektia C); stavebníctvo (sektia F); doprava a skladovanie (sektia H); administratívne a podporné služby (sektia N); odborné, vedecké a technické činnosti (sektia M); umenie, zábava a rekreácia (sektia R); poľnohospodárstvo, poľovníctvo a rybolov (sektia A); ubytovacie a stravovacie služby (sektia I); informácie a komunikácia (sektia J); činnosti v oblasti nehnuteľností (sektia L); vzdelávanie (sektia P); ťažba a dobývanie (sektia B); dodávka vody; čistenie a odvod odpadových vôd, odpady a služby odstraňovania odpadov (sektia E); finančné a poisťovacie činnosti (sektia K); zdravotníctvo a sociálna pomoc (sektia Q); ostatné činnosti (sektia S).

Vysoký počet vyhlásených konkurzov v sekcii automaticky neznamená, že ide o odvetvie s vysokým rizikom bankrotu. **Za rizikové považujeme odvetvie, v ktorom je vysoký podiel podnikov, na majetok ktorých bol vyhlásený konkurz, k počtu podnikov v danom odvetví.**

Graf č. 2: Vývoj podielu vyhlásených konkurzov v jednotlivých kvartáloch roku 2010 v sekciách ekonomických činností (odvetviach) bez sekcie ťažba a dobývanie (sektia B) v percentách



Zdroj: Univerzálny register Plus SR, SCB – Slovak Credit Bureau, s.r.o.

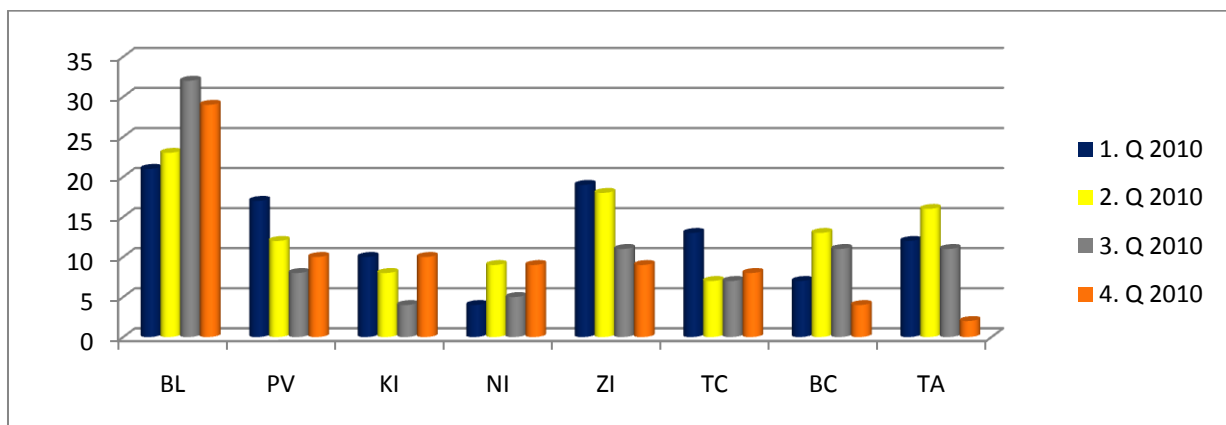
Ako vidieť z grafu č. 2, podiel vyhlásených konkurzov oproti 3. Q 2010 vzrástol v štyroch sekciách ekonomických činností: umenie, zábava a rekreácia (sekcia R), administratívne a podporné služby (sekcia N), priemyselná výroba (sekcia C), veľkoobchod a maloobchod; oprava motorových vozidiel a motocyklov (sekcia G), nezmenený zostal v sekcii doprava a skladovanie (sekcia H). **Najvyšší podiel vyhlásených konkurzov v 4. Q 2010 mala doprava a skladovanie (sekcia H), za ňou nasledovali sekcie R, N a C a G.**

#### Vývoj počtu a podielu vyhlásených konkurzov v jednotlivých krajoch

Napriek tendencii k poklesu počtu vyhlásených konkurzov v SR celkom v porovnaní s 3. Q 2010, sme v štyroch krajoch zaznamenali ich mierny nárast (graf č. 3): Košický, Nitriansky, Prešovský a Trenčiansky kraj.

**Výrazne najvyšší počet vyhlásených konkurzov bol v Bratislavskom kraji** (vo všetkých kvartáloch roku 2010). S odstupom nasledovalo päť krajov s takmer rovnakým počtom vyhlásených konkurzov - Prešovský, Košický, Nitriansky, Žilinský a Trenčiansky kraj. **Najnižší počet vyhlásených konkurzov bol v Trnavskom kraji.**

Graf č. 3: Vývoj počtu vyhlásených konkurzov v jednotlivých kvartáloch roku 2010 v krajoch\*

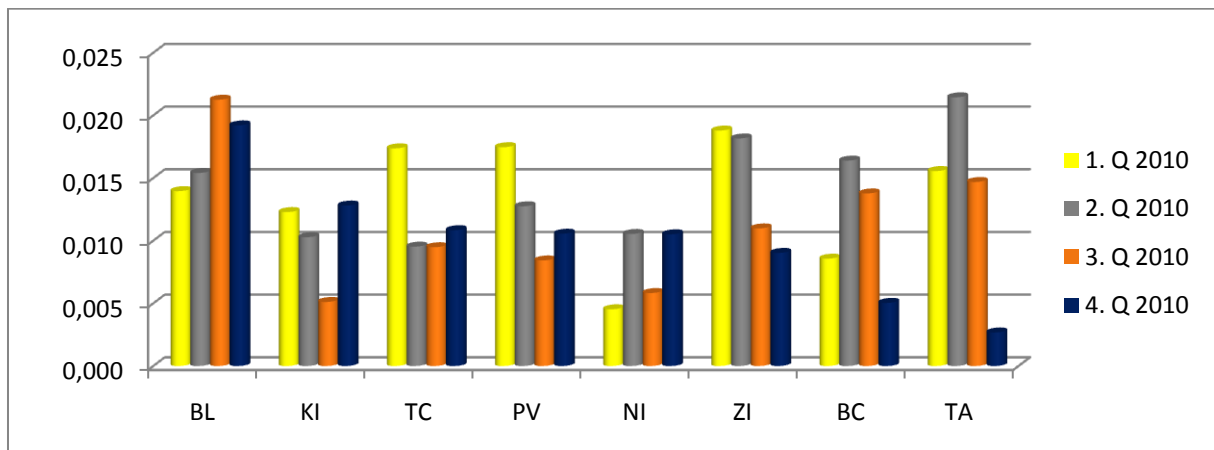


Zdroj: Univerzálny register Plus SR, SCB – Slovak Credit Bureau, s.r.o.

\*klasifikácia krajov: Bratislavský (BL), Prešovský (PV), Košický kraj (KI), Nitriansky (NI), Žilinský (ZI), Trenčiansky (TC), Banskobystrický (BC), Trnavský kraj (TA)

V 4. Q 2010 neboli výrazné rozdiely (v porovnaní s odvetviami) medzi poradím krajov podľa podielu vyhlásených konkurzov (graf č. 4) a počtom vyhlásených konkurzov (graf č. 3). **Najväčší podiel a zároveň počet vyhlásených konkurzov bol v Bratislavskom kraji** (rovnako ako v 3. Q), **najmenší v Trnavskom a Banskobystrickom kraji.**

Graf č. 4 : Vývoj podielu vyhlásených konkurzov v jednotlivých kvartáloch roku 2010 v krajoch v percentách



Zdroj: Univerzálny register Plus SR, SCB – Slovak Credit Bureau, s.r.o.

#### Vývoj počtu povolených reštrukturalizácií za SR celkom

Rovnako ako v 4. Q poklesol počet vyhlásených konkurzov **oproti 3. Q 2010**, **znižil sa aj počet povolených reštrukturalizácií.** Napriek tejto tendencii bol ich počet oproti rovnakému obdobiu roku 2009 vyšší o 9, t. j. o 47,37 % a zároveň toto tempo medzi ročného nárastu počtu povolených reštrukturalizácií bolo vyššie ako v 3. Q (16,00 %).

Tabuľka č. 2: Vývoj počtu povolených reštrukturalizácií v jednotlivých kvartáloch roku 2009 a 2010

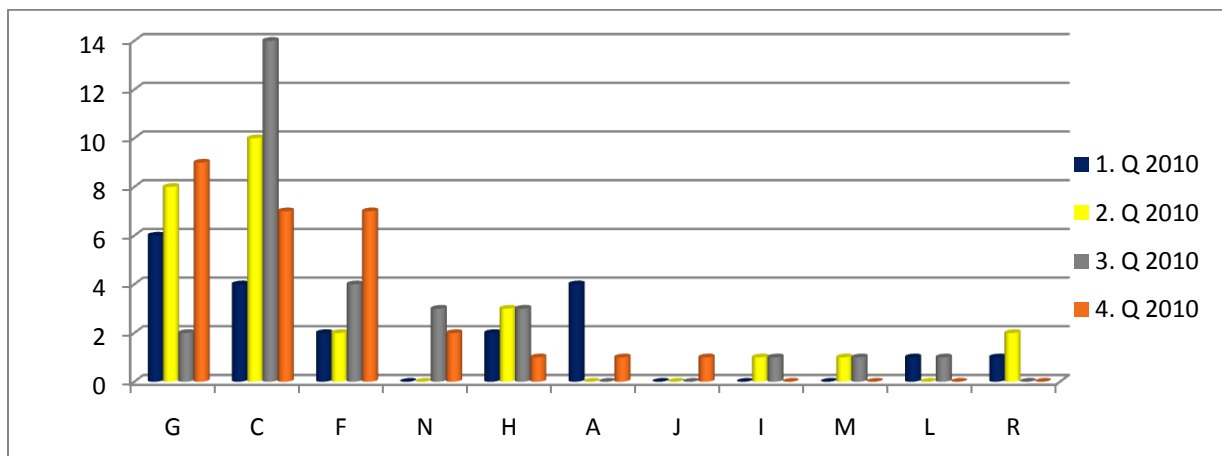
počet povolených reštrukturalizácií	2009	2010	% nárast 2010/2009
1. Q	4	20	400,00
2. Q	14	27	92,86
3. Q	25	29	16,00
4. Q	19	28	47,37

Zdroj: Univerzálny register Plus SR, SCB – Slovak Credit Bureau, s.r.o.

## Vývoj počtu a podielu povolených reštrukturalizácií v jednotlivých sekciách ekonomických činností (odvetviach)

Napriek tendencii k poklesu počtu povolených reštrukturalizácií v SR celkom v porovnaní s 3. Q 2010, sme v jednej sekcii (z 11 sekcií, v ktorých bola v roku 2010 povolená aspoň 1 reštrukturalizácia) ekonomických činností zaznamenali ich výrazný nárast (graf č. 5) - veľkoobchod a maloobchod; oprava motorových vozidiel a motocyklov (sekcia G) a v troch sekciách ich mierny nárast: stavebníctvo (sekcia F), poľnohospodárstvo, poľovníctvo a rybolov (sekcia A), informácie a komunikácia (sekcia J). Poradie podnikov sa v 4. Q odlišovalo od ich poradia v 3. Q – približne rovnakú pozíciu mala priemyselná výroba (sekcia C) – prvá v 3. Q a druhá v 4. Q a stavebníctvo (sekcia F) - druhé v 3. Q a tretie v 4. Q. **Najvyšší počet povolených reštrukturalizácií v 4. Q bol v sekcii veľkoobchod a maloobchod; oprava motorových vozidiel a motocyklov (sekcia G), najmenší v sekciách doprava a skladovanie (sekcia H), poľnohospodárstvo, poľovníctvo a rybolov (sekcia A), informácie a komunikácia (sekcia J).**

Graf č. 5: Vývoj počtu povolených reštrukturalizácií v jednotlivých kvartáloch roku 2010 v sekciách ekonomických činností (odvetviach)



Zdroj: Univerzálny register Plus SR, SCB – Slovak Credit Bureau, s.r.o.

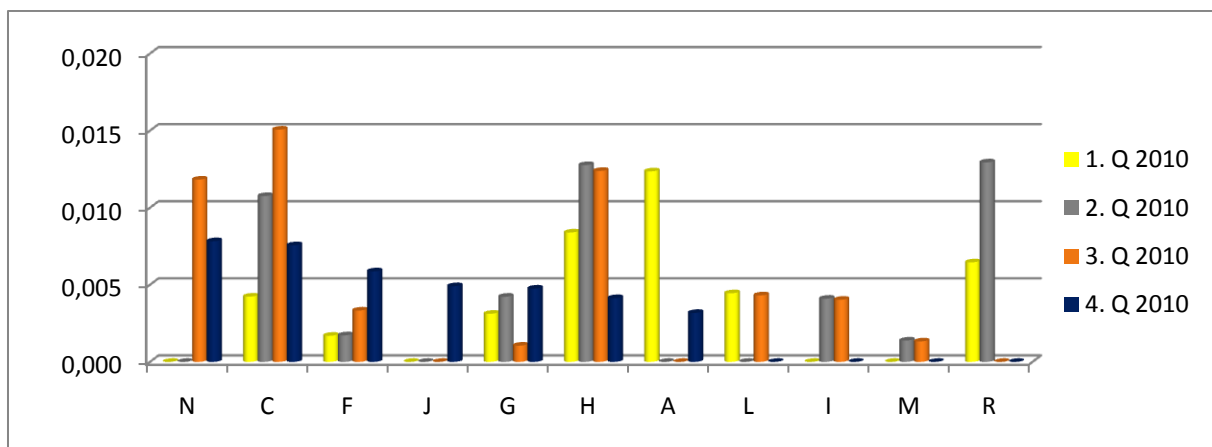
Vysoký počet povolených reštrukturalizácií v sekcii automaticky neznamená, že ide o odvetvie s vysokým rizikom bankrotu. **Za rizikové považujeme odvetvie, v ktorom je vysoký podiel podnikov, ktorým bola povolená reštrukturalizácia, k počtu podnikov v danom odvetví.**

Ako vyplýva z grafu č. 6, podiel povolených reštrukturalizácií oproti 3. Q 2010 vzrástol v štyroch sekciách ekonomických činností: informácie a komunikácia (sekcia J), veľkoobchod a

maloobchod; oprava motorových vozidiel a motocyklov (sekcia G), stavebníctvo (sekcia F) a poľnohospodárstvo, poľovníctvo a rybolov (sekcia A).

**Najvyšší podiel povolených reštrukturalizácií v 4. Q mala priemyselná výroba (sekcia C) - rovnako ako aj v 3. Q, a administratívne a podporné služby (sekcia N), najnižší podiel v 4. Q malo poľnohospodárstvo, poľovníctvo a rybolov (sekcia A), v 3. Q to boli odborné, vedecké a technické činnosti (sekcia M) a veľkoobchod a maloobchod; oprava motorových vozidiel a motocyklov (sekcia G).**

Graf č. 6: Vývoj podielu povolených reštrukturalizácií v jednotlivých kvartáloch roku 2010 v sekcích ekonomických činností v percentách

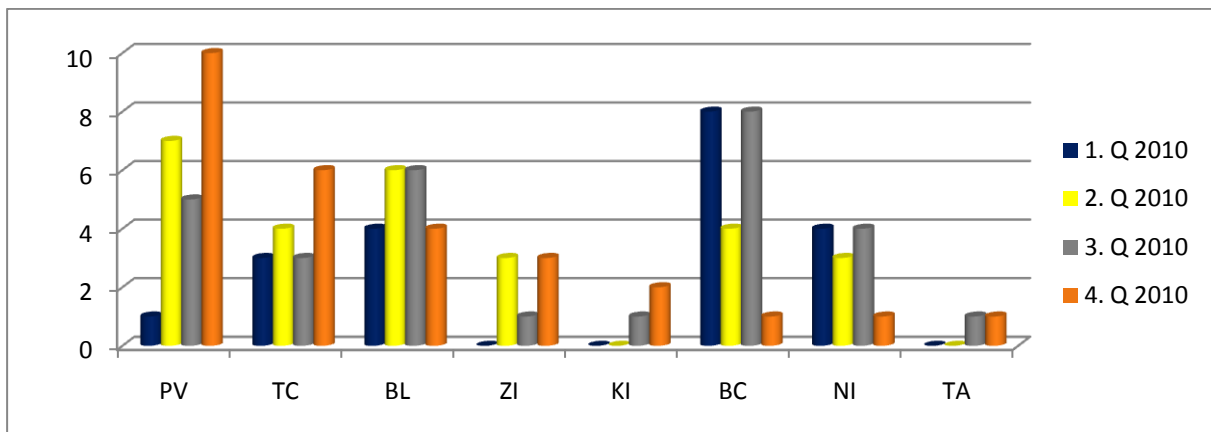


Zdroj: Univerzálny register Plus SR, SCB – Slovak Credit Bureau, s.r.o.

#### **Vývoj počtu a podielu povolených reštrukturalizácií v jednotlivých krajoch**

Napriek tendencii k poklesu počtu povolených reštrukturalizácií v SR celkom v porovnaní s 3. Q 2010 sme v štyroch krajoch - Prešovskom, Trenčianskom, Žilinskom a Košickom zaznamenali ich nárast (graf č. 7). Okrem Trnavského kraja, ktorý mal najnižší počet povolených reštrukturalizácií v 4. aj v 3. Q, sa poradie krajov v 4. Q odlišovalo od 3. Q. **Výrazne vyšší počet povolených reštrukturalizácií v 4. Q bol v Prešovskom kraji (v 3. Q v Banskobystrickom kraji), najnižší počet bol v Trnavskom, Nitrianskom a Banskobystrickom kraji (v 3. Q v Trnavskom, Košickom a Žilinskom kraji).**

Graf č. 7 : Vývoj počtu povolených reštrukturalizácií v krajoch v jednotlivých kvartáloch roku 2010

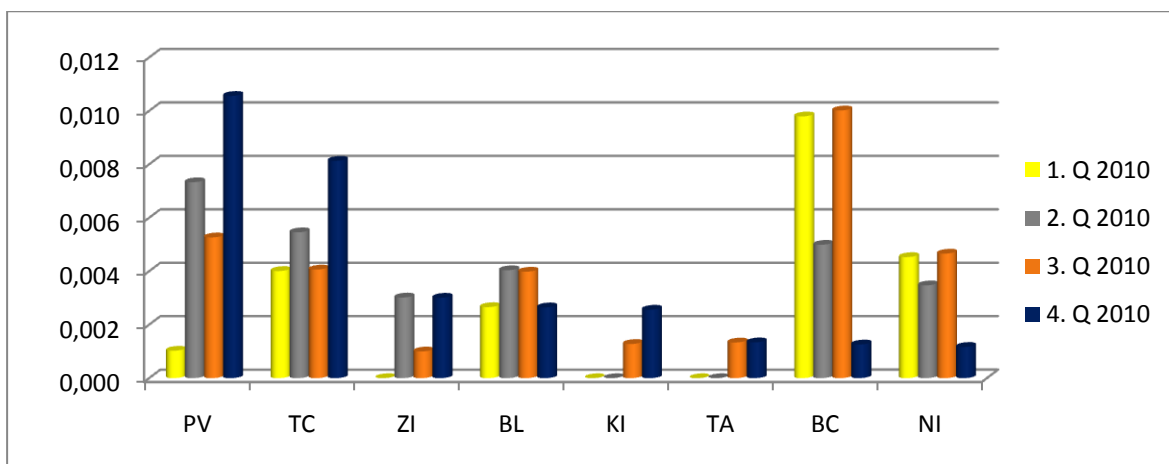


Zdroj: Univerzálny register Plus SR, SCB – Slovak Credit Bureau, s.r.o.

Podiel povolených reštrukturalizácií v 4. Q oproti 3. Q 2010 vzrástol tiež v štyroch krajoch – Prešovskom, Trenčianskom, Žilinskom a Košickom, v Trnavskom kraji sa podiel nezmenil (graf č. 8).

**Výrazne najvyššie podiely ako aj počty povolených reštrukturalizácií v 4. Q boli v Prešovskom a Trenčianskom kraji (v 1. a 3. Q v Banskobystrickom kraji) a najnižšie podiely ako aj počty boli v Nitrianskom, Banskobystrickom a Trnavskom kraji (v 3. Q v Žilinskom, Košickom a Trnavskom kraji).**

Graf č. 8: Vývoj podielu povolených reštrukturalizácií v jednotlivých kvartáloch roku 2010 v krajoch v percentách



Zdroj: Univerzálny register Plus SR, SCB – Slovak Credit Bureau, s.r.o.